

# Agua potable y saneamiento rural en Perú: papel de la cooperación internacional

Israel Fernández Raboso

Coordinador FECASALC (AECID-BID)



EXPO  
AGUA  
PERÚ  

---

2016

# Declaración de París

- Acuerdo internacional sobre Eficacia de Ayuda al Desarrollo.
- Fija compromisos globales por de países donantes y receptores:
  - para mejorar la entrega y el manejo de la ayuda
  - hacerla más eficaz y transparente
- Firmado en marzo de 2005 por más de 100 países donantes y receptores, agencias internacionales y organizaciones multilaterales.



# Declaración de París: apropiación en Perú

- El Gobierno peruano se ha adherido a la Declaración de París en julio de 2006.
- La ley otorga a APCI la facultad de elaborar la Política para la Cooperación Técnica Internacional. En ejercicio de esta atribución, la APCI elaboró en 2006 la Política Nacional de Cooperación Técnica Internacional (PNCTI), aprobada por Decreto Supremo del Poder Ejecutivo (DS 044-2007-RE).
  - El texto se adhiere a los principios de Apropiación, Alineamiento, Armonización, Gestión por Resultados y Mutua responsabilidad de la Declaración de París.



# Perú como país de renta media

- En las dos últimas décadas, la estabilidad macroeconómica y el crecimiento sostenido del PIB de Perú lo han clasificado como país de “renta media alta”
  - situándolo en el puesto 82 de 187 países.
  - Provocando la disminución de Ayuda al Desarrollo.
- El crecimiento económico:
  - reducción de la pobreza, 54,8% al 31,3% (2001 – 2010)
- PERO no ha logrado incidir significativamente en la reducción de la pobreza y pobreza extrema **rural**:
  - 61,2% y del 45,6% en sierra y del 28,5% y del 17,8% en selva



EXPO  
AGUA  
PERÚ  
2016

# El Grupo Agua

- Grupo de instituciones multilaterales y agencias cooperantes en agua y saneamiento en el país.
  - Entre las multilaterales:
    - Banco Interamericano de Desarrollo (BID)
    - Banco Mundial (BM)
    - Organización Panamericana y Mundial de Salud (OPS – OMS)
    - Banco alemán de desarrollo KfW
    - Fondo Américas Perú (FONDAM)
    - Corporación Andina de Fomento (CAF)
  - Entre las bilaterales,
    - Agencia Alemana para la Cooperación Internacional (GIZ)
    - AECID de España
    - Agencia Suiza para el Desarrollo y la Cooperación (COSUDE) y su Secretaría de Estado de Asuntos Económicos (SECO).
    - Agencia Japonesa de Cooperación Internacional (JICA)
    - Agencia de Estados Unidos para el Desarrollo Internacional (USAID)



# El Fondo del Agua - FCAS

## CONTEXTO AMERICA LATINA Y CARIBE

De 622 millones habitantes en ALC:

- 167 millones en situación de pobreza;
- 66 millones en pobreza extrema
- Casi 2/3 partes del total viven en las ciudades (“urbanización de la pobreza”).

### Coberturas actuales ALC:

- aún 34 millones de personas sin acceso a agua potable,
- casi 110 millones sin instalaciones higiénicas.
- menos del 30% de las aguas servidas reciben tratamiento - cada año mueren 34/1000 niños por enfermedades asociadas al agua.

**Desigualdad:** zonas rurales: 65% población sin acceso a agua potable, 40% sin saneamiento, 72% defecan al aire libre



# El Fondo del Agua - FCAS

## CONTEXTO AMERICA LATINA Y CARIBE

### Países con mayores desigualdades zonas urbanas/rurales

Acceso a AGUA POTABLE	Acceso a SANEAMIENTO
Nicaragua (97%-68%)	Perú (79%-14%)
Perú (85%-61%)	Nicaragua (63%-37%)
Colombia (97%-74%)	Paraguay (96%-53%)
Bolivia (96%-72%)	Bolivia (57%-24%)
Ecuador (92%-75%)	



# El Fondo del Agua - FCAS

## PORCENTAJES DE ABASTECIMIENTO DE AGUA POTABLE Y ELIMINACIÓN DE EXCRETAS

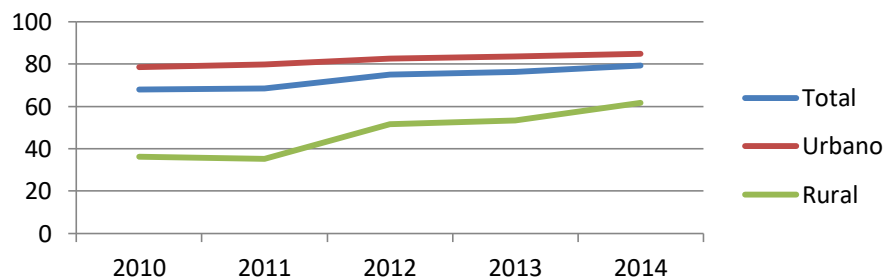
Formas de abastecimiento de agua	2010	2011	2012	2013	2014
Red pública dentro de la vivienda					
<b>TOTAL</b>	67,9	68,6	75,0	76,3	79,3
<b>URBANA</b>	78,7	79,9	82,7	83,7	85,0
<b>RURAL</b>	36,3	35,3	51,7	53,3	61,8
Formas de eliminación de excretas (Red pública de desagüe dentro de la vivienda)	2010	2011	2012	2013	2014
<b>TOTAL</b>	58,2	59,3	61,9	63,0	63,5
<b>URBANA</b>	74,8	75,6	78,5	78,8	79,3
<b>RURAL</b>	9,2	11,3	11,9	14,1	14,7



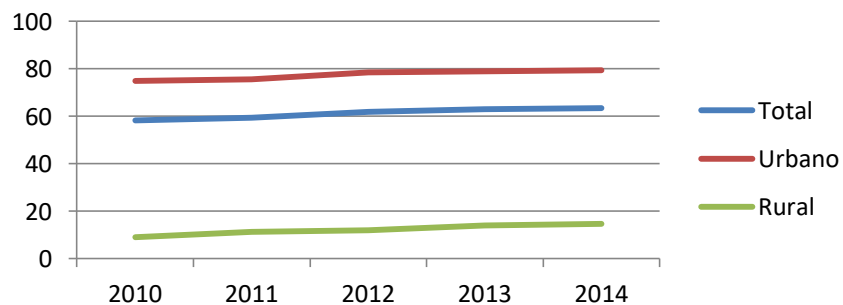


# El Fondo del Agua - FCAS

VARIACIÓN BRECHAS DE COBERTURA DE AGUA POTABLE 2010-2014



VARIACIÓN BRECHAS DE COBERTURA DE ELIMINACION EXCRETAS 2010-2014



# El Fondo del Agua - FCAS

- Calidad del agua: según la medición de los niveles de cloro residual
  - 42.4% de la población cuenta con agua adecuadamente clorada,
  - 12.2% cuenta con un servicio PERO sin el nivel de cloro necesario
  - 45.4% de la población cuenta con un servicio de agua que no contiene cloro
- Sólo 1.4% de los hogares del ámbito rural cuenta con agua potable



# El Fondo del Agua - FCAS

- Perú es uno de los países con mayor riqueza recursos hídricos se refiere, pero su distribución territorial es desigual:
  - Costa, < 2% del agua disponible para > 60% de la población.
  - Selva, > 97% del agua disponible para < 10% de la población.
  - ello se suman ineficiencias en la gestión y falta de cobertura y calidad de servicios, especialmente en las áreas rurales.
- Como resultado, el 32.1% de la población peruana no tiene acceso a servicios combinados de agua y saneamiento, lo que implica que 1 millón de viviendas y aproximadamente 4,2 millones de personas carezcan de estos servicios.



# El Fondo del Agua - FCAS

- Origen: anunciado en 2007, configurado entre 2008 y 2009
- Instrumento financiero de la Cooperación Española en materia de agua y saneamiento en América Latina y Caribe: 1.300 M€
  - 800M€ desembolsados por España
  - 500M€ adicionales apalancados para esta finalidad
- Destinado a los más vulnerables: áreas rurales y periurbanas con menor cobertura de servicios
- Donaciones, fondos no ligados. Desde 2014, también ayuda reembolsable



# El Fondo del Agua - FCAS

## ESPAÑA Y LOS DDHH AL AGUA Y AL SANEAMIENTO

- Enfoque de derechos: realización objetivos de desarrollo sostenible pasa por plena realización de derechos humanos.
- Papel pionero en reconocimiento de los derechos: **Resolución AGNU 64/292** (julio de 2010): “el derecho humano al agua potable y el saneamiento es un derecho humano esencial para el pleno disfrute de la vida y de todos los derechos humanos”.
- Noviembre 2015: derecho humano al agua y el derecho humano al saneamiento **dos derechos distintos, aunque interrelacionados**.

Principios de los DHAS: sostenibilidad, equidad, participación



# El Fondo del Agua - FCAS

## Objetivos estratégicos:

**OE1:** Contribuir a la realización de los Derechos Humanos al Agua y al Saneamiento

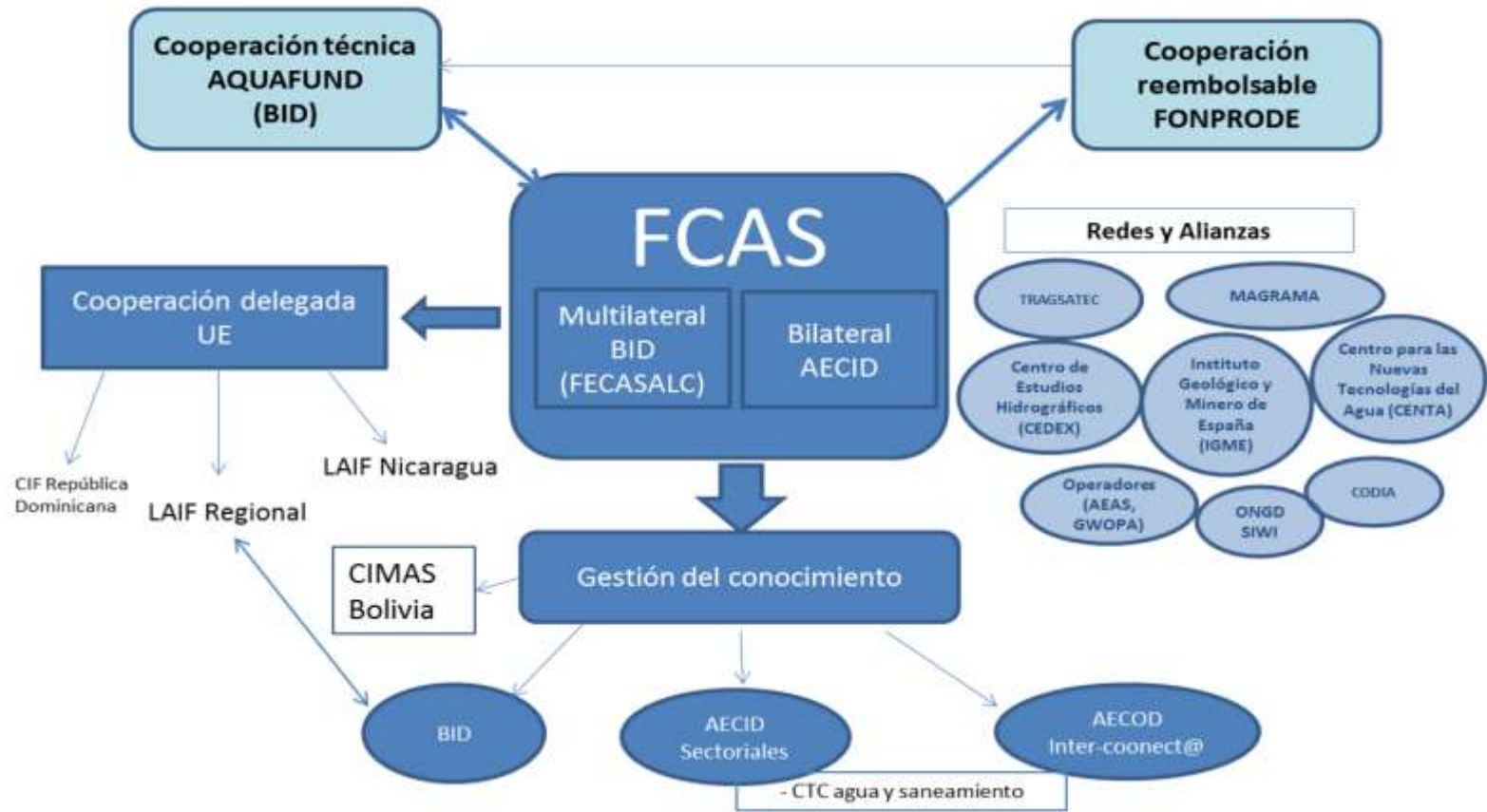
**OE2:** Extender el acceso y los servicios básicos de agua y saneamiento

**OE3:** Reforzar el sistema institucional de los países para una adecuada gestión del sector agua que favorezca una gestión pública, transparente y participativa del recurso

**OE4:** Potenciar la Gestión Integral del Recurso Hídrico



# El Fondo del Agua - FCAS



EXPO  
AGUA  
PERÚ  
2016

# El Fondo del Agua - FCAS

## GRUPO 1. (HIPC)



Financiación  
de hasta **100%**  
de cada  
programa

### GRUPO 1

#### **Países Altamente Endeudados (HIPC)**

BOLIVIA, HAITÍ, HONDURAS Y NICARAGUA.

## GRUPO 2



Financiación  
de hasta **80%**  
de cada  
programa

### GRUPO 2

#### **Resto de países de Asociación Amplia y de Atención Focalizada**

COLOMBIA, GUATEMALA, ECUADOR, EL SALVADOR,  
PARAGUAY, PERÚ Y REPÚBLICA DOMINICANA.

## GRUPO 3



Financiación  
de hasta **50%**  
de cada  
programa

### GRUPO 3

#### **Países de Renta Media con objetivo de consolidación de logros de desarrollo**

ARGENTINA, BRASIL, CHILE, COSTA RICA,  
CUBA, MÉXICO, PANAMÁ, URUGUAY Y VENEZUELA.

Al menos el 85% de los fondos han de dedicarse a los Grupos 1 y 2

Centrándose en zonas rurales y periurbanas



EXPO  
AGUA  
PERÚ  
2016



# El Fondo del Agua - FCAS

790,31 M€ en donaciones FCAS  
543,42 M€ en contribuciones de  
contraparte



- GRUPO 1. (HIPC)
- GRUPO 2
- GRUPO 3

67 programas y proyectos en

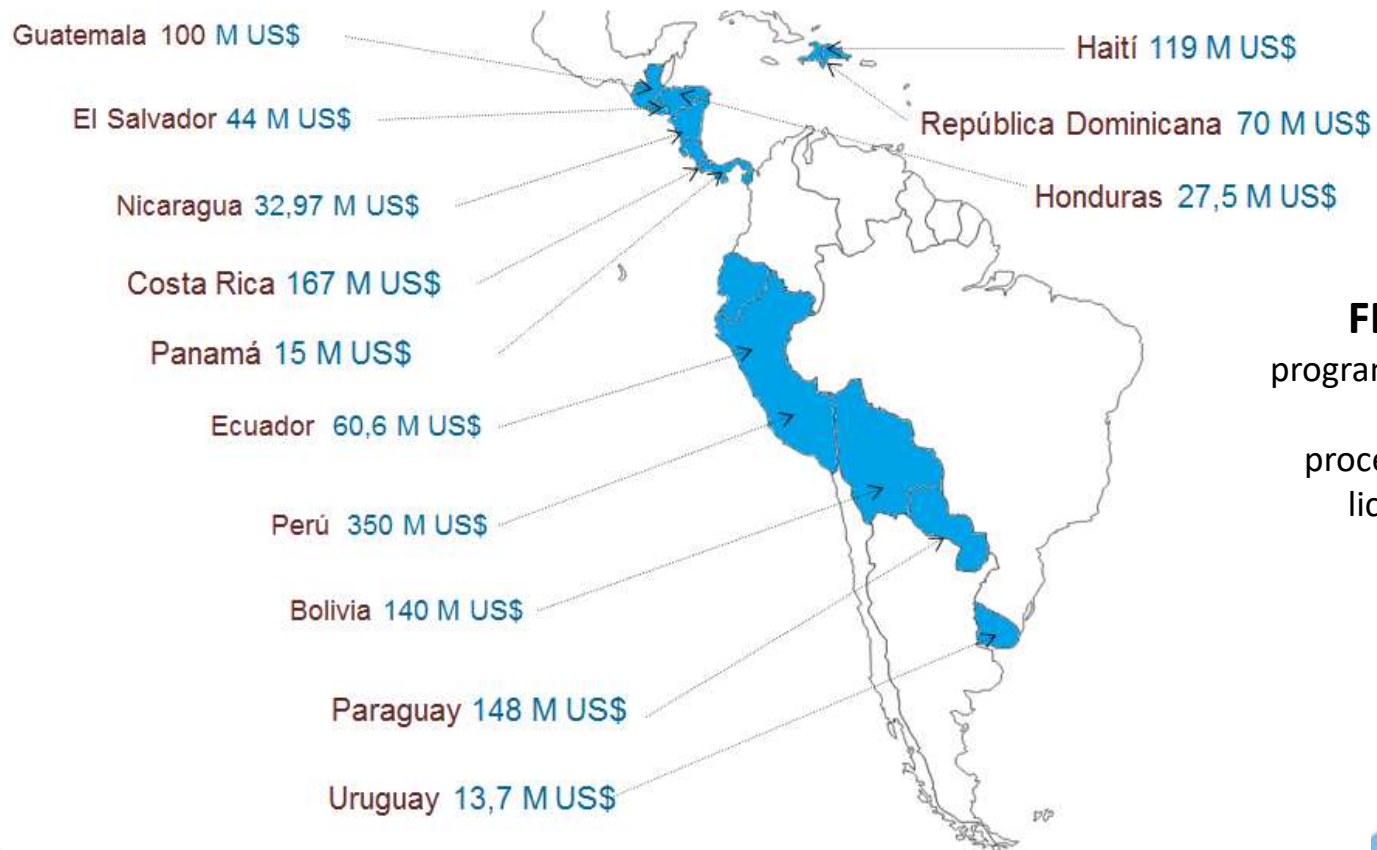
19 países

Cartera Total de  
1.333.722.735 M€



EXPO  
AGUA  
PERÚ  
2016

# El Fondo del Agua - FCAS



**FECASALC**  
programas gestionados  
por BID y  
procedimientos de  
licitación BID

# El Fondo del Agua - FCAS

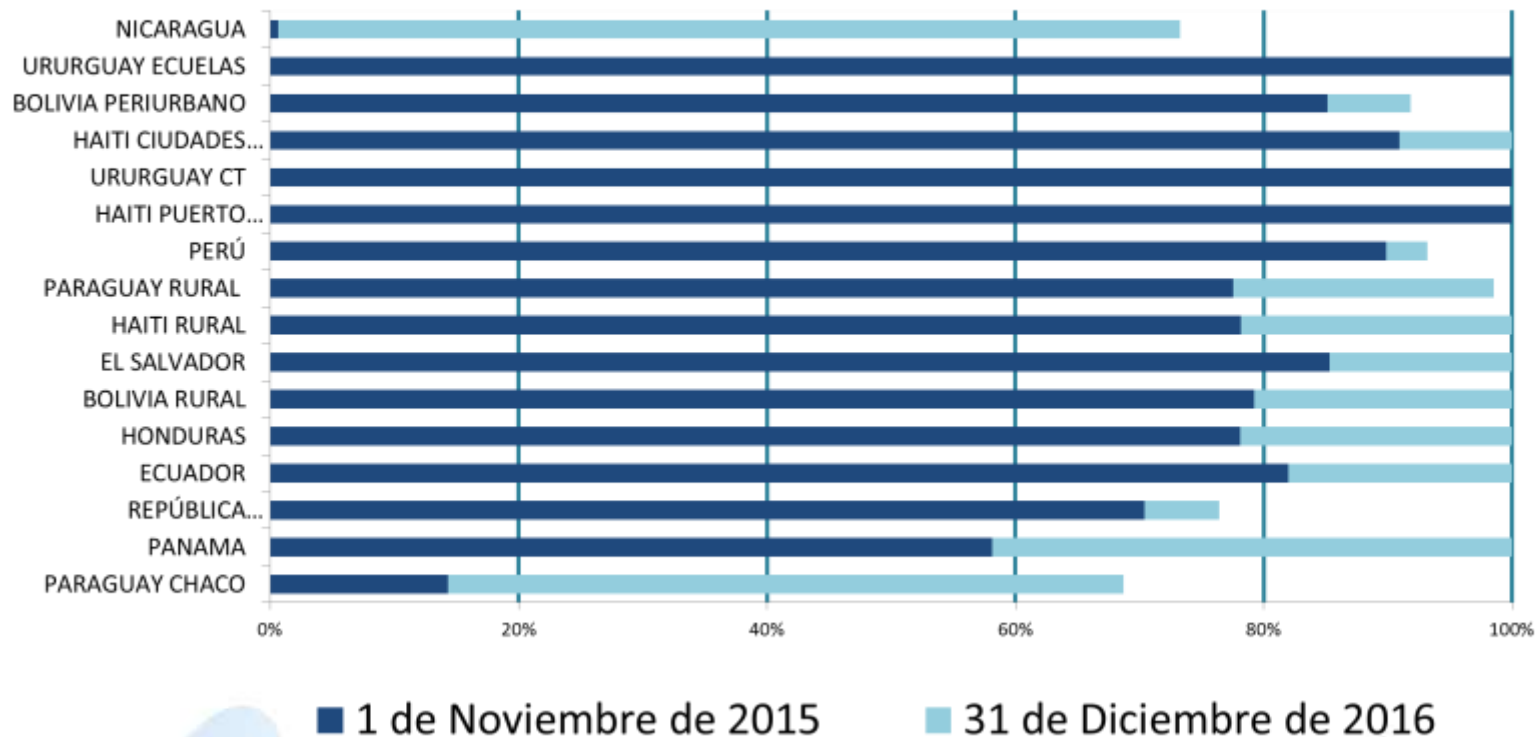
## Actuaciones financiables:

- ❑ Servicios de acceso a agua potable: canalizaciones, almacenamiento de agua de lluvia, instalación de pequeñas plantas potabilizadoras, etc.
- ❑ Servicios de acceso a servicios básicos de saneamiento: tratamiento terciario y secundario de aguas residuales, conexiones a sistemas colectores y alcantarillado, sistemas de recolección y reciclado de residuos sólidos, sistemas de tecnología apropiada de bajo coste, etc.
- ❑ Refuerzo del sistema institucional para la gestión del sector del agua y su sostenibilidad: fortalecimiento de entidades públicas y prestadoras de servicio, apoyo a la elaboración de planes estratégicos, a la mejora de los marcos regulatorios, etc.
- ❑ Proyectos que favorezcan la protección y gestión integral del recurso hídrico: promoción de la gestión sostenible de cuencas fluviales, etc.



# El Fondo del Agua - FCAS

## % Montos Comprometidos Total



■ 1 de Noviembre de 2015

■ 31 de Diciembre de 2016



EXPO  
AGUA  
PERÚ  
2016

# El Fondo del Agua – FCAS - Perú

## PROGRAMA MULTILATERAL

- FCAS - BID – MINISTERIO DE VIVIENDA (PROCOES)

## PROGRAMA BILATERAL

- FCAS – MANCOMUNIDAD AMSAT (CUSCO Y APURIMAC)
- FCAS – MANCOMUNIDAD MANCHI (PIURA)
- FCAS – GOBIERNO REGIONAL DE HUANCVELICA



# El Fondo del Agua – FCAS - Perú



## PROCOES

- AYACUCHO
- APURIMAC
- HUANCAVELICA
- CUSCO
- PUNO

## PROGRAMA BILATERAL

- FCAS – MANCOMUNIDAD AMSAT (CUSCO Y APURIMAC)
- FCAS – MANCOMUNIDAD MANCHI (PIURA)
- FCAS – GOBIERNO REGIONAL DE HUANCAVELICA

# El Fondo del Agua – FCAS - Perú

Modalidad	Programas (áreas rurales)	N° Distritos	N° Beneficiarios (estimado/habitantes)	Presupuesto (Millones USD\$) *	Plazo de Ejecución (años)
Bilateral	Mancomunidad AMSAT	9	7.400	14,5	4
	Mancomunidad MANCHI	4	6.266	11,0	4
	Mancomunidad QAPAQ ÑAN	4	16.000	12,0**	4
Multilateral (BID)	PROCOES (MVCS)	18	153.000	350,0	5
<b>TOTAL</b>		<b>34</b>	<b>181.500</b>	<b>387,5</b>	

\* Incluye la contrapartida local

\*\* Contrapartida local: 9,8 M\$



# El Fondo del Agua – FCAS - Perú

CARTERA DE PROYECTOS PROCOES						
	Total Proyectos		Localidades Rurales		Pequeñas Ciudades	
	Nro. de Proyectos	Millones US\$	Nro. de Proyectos	Millones US\$	Nro. de Proyectos	Millones US\$
PROYECTOS CON FINANCIAMIENTO PROCOES (en ejecución y por convocar)	80	80	80	80	0	0
Apurímac (en ejecución)	23	24	23	24		
Huancavelica (en ejecución)	30	22	30	22		
Puno (12 en ejecución y 15 por convocar)	27	34	27	34		
PROYECTOS POR FINANCIAR	264	257	257	226	7	30
Apurímac	19	22	18	16	1	6
Ayacucho	59	52	55	35	4	17
Cusco	35	25	34	21	1	3
Huancavelica	34	23	33	20	1	3
Puno	117	135	117	135		
<b>Total</b>	<b>344</b>	<b>337</b>	<b>337</b>	<b>307</b>	<b>7</b>	<b>30</b>



# El Fondo del Agua – FCAS - Perú

## MARCO DE PROGRAMAS BILATERALES



Prioridades Gobierno: Crecimiento con Inclusión Social.

- ✓ Enfoque de cuencas hidrográficas
- ✓ P20, distritos más pobres
- ✓ Área rural
- ✓ Población dispersa
- ✓ Soluciones integrales y adecuadas
- ✓ Gestión del servicio / Gobernanza
- ✓ Fortalecimiento de capacidades municipales
- ✓ Integración territorial y economías de escala

PNS 2006-15, PESH 2008-15 y PNSR

Descentralización -> Ley de Mancomunidades



III PD 2009-2012

PAS Agua y Medio Ambiente

FCAS

DEP/MAP

Programación Operativa 2011

Programa Coop. Bilateral

- Proyecto Catamayo –Chira (Perú)
- APPD Acobamba
- Programa Conjunto, ventana M. Ambiente F-ODM



# El Fondo del Agua – FCAS - Perú

Programa	Estado	Ejecución
Mancomunidad AMSAT	Aprobado por CM el 28/10/11. <b>Fondos recibidos en abril/13</b> <b>En fase de formulación del programa y pre inversión</b>	2.5%
Mancomunidad MANCHI	Aprobado por CM el 28/10/11. <b>Fondos recibidos en abril/13</b> <b>En fase de formulación del programa y pre inversión</b>	4.9%
Mancomunidad QAPAQ ÑAN	Aprobado por el Comité Ejecutivo 29/09/11 Aprobado por Consejo de Ministros 5/12/14 <b>Iniciando etapa de constitución del proyecto (ROP)</b>	0
PROCOES (MVCS)	En ejecución desde 10/09/10	72% contratado

### 3. Estado de situación de los programas

Programa	Estado	Ejecución
Mancomunidad AMSAT	Aprobado por CM el 28/10/11. <b>Fondos recibidos en abril/13</b> <b>En fase de formulación del programa y preinversión</b>	2.5%
Mancomunidad MANCHI	Aprobado por CM el 28/10/11. <b>Fondos recibidos en abril/13</b> <b>En fase de formulación del programa y preinversión</b>	4.9%
Mancomunidad QAPAQ ÑAN	Aprobado por el Comité Ejecutivo 29/09/11 Aprobado por Consejo de Ministros 5/12/14 <b>Iniciando etapa de constitución del proyecto (ROP)</b>	0
PROCOES (MVCS)	En ejecución desde 10/09/10	72% contratado

Israel Fernández Raboso

BID - FECASALC

[ifernandez@iadb.org](mailto:ifernandez@iadb.org)

Angel pacheco Latorre

AECID

[Angel.pacheco@aecid.es](mailto:Angel.pacheco@aecid.es)



Gracias